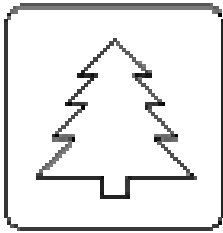


## Weihnachtskarten



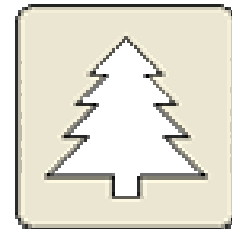
### Was Du brauchst:

Plastikradiergummi, Stift, Kartoffelschälmesser, Deck- oder Plakafarbe, Pinsel, farbiges Papier, Korken, Alleskleber z.B. Uhu


### Wie es geht:

Aus einfachen Plastikradiergummis z.B. von Edding kannst Du Dir tolle Stempel schnitzen. Als erstes zeichne mit einem Stift ein einfaches Motiv auf das Radiergummi. Am besten geeignet sind Formen mit geraden Kanten.

Schneide ganz vorsichtig mit einem Kartoffelschälmesser die Linien nach. Aufpassen, nur ungefähr 2 mm tief schneiden, sonst geht Dir der Stempel kaputt. Und natürlich musst Du auch aufpassen, dass Du Dich nicht schneidest, vielleicht kannst Du Dir dabei auch von jemandem helfen lassen. Von der Radiergummifläche schneidest Du nun alles in ca. 2 mm Höhe um das Motiv herum weg. Auf der Zeichnung rechts ist das alles, was dunkel ist.



Eigentlich ist der Stempel so schon fertig, aber etwas handlicher wird es für Dich, wenn Du auf die Rückseite des Radiergummis mit Uhu einen Korken klebst, denn daran kannst Du den Stempel besser anfassen. Nun kann das Stempeln losgehen: Bepinsele das hoch stehende Motiv mit ein wenig Farbe und drücke Deinen Stempel auf ein Blatt Papier. Deckfarben mischt Du am besten mit etwas Deckweiß, dann schimmert der Untergrund des Papiers nicht so durch. Am besten probierst Du das Stempeln erst einmal auf Schmierpapier aus, damit Du ein Gefühl dafür bekommst, wie die Farbe sein muss (nur ganz wenig Wasser nehmen!). Ach ja, bestreiche Dein Motiv vor jedem Mal stempeln immer wieder neu mit Farbe, sonst wird der Druck zu blass und ungleichmäßig.



Als Karte kannst Du farbiges Brief- oder Bastelpapier nehmen. Halbiere einen DIN A 4 großen Bogen (das ist eine übliche Größe für Papier) und falte das Blatt in der Mitte zusammen. Nun hast Du eine typische Grußkarte, die in jeden normalen Briefumschlag passt. Die Oberseite dieser Karte kannst Du nun nach Herzenslust bestempeln.

Und wenn alles gut getrocknet ist, beschreibst Du die Karte.

Was meinst Du, wie sich Deine Omas und Opas, Tanten, Onkel, Lehrer und Freunde über so eine Karte von Dir freuen.

Quelle: [www.blinde-kuh.de](http://www.blinde-kuh.de)

